

Colegio La Inmaculada Concepción
San Miguel, 18
41530 – Morón de la Frontera
www.colegiolainmaculada.com



LISTADO DE MATERIAL ESCOLAR - CURSO 2020-2021

EDUCACIÓN INFANTIL


- ✓ 3 lápices triangulares (1 por trimestre).
- ✓ 1 sacapuntas triangular.
- ✓ 3 cajas de ceras de colores de 12 unidades (1 por trimestre).
- ✓ 1 sacapuntas normal.
- ✓ 1 punzón (de los que se mete la punta para dentro).
- ✓ 1 tablilla para el punzón.
- ✓ 1 caja de plastilina de 24 colores.
- ✓ 1 rulo, formas y cuchillos para modelar la plastilina.
- ✓ 1 caja de pinturas de dedos de los colores básicos.
- ✓ 1 pincel.
- ✓ Para las pinturas: 24 platos de plástico, 24 cucharas de plástico, 24 vasos de plástico.
- ✓ 1 paquete de cañitas.
- ✓ 1 block de manualidades "diversos tipos de papel".
- ✓ 1 block de goma eva de distintos colores.
- ✓ 1 metro de papel continuo blanco.
- ✓ 1 paquete de folio 100 gr (100 unidades).
- ✓ 1 tijeras (quien las necesite, zurdas).
- ✓ 3 barras de pegamento pequeñas (1 por trimestre).
- ✓ 1 bote de cola pequeño.
- ✓ 1 bolsa de palos de pinchitos.
- ✓ 15 metros de elásticos.
- ✓ 2 metros de velcro (macho y hembra).
- ✓ 1 caja de encuadernadores pequeños.
- ✓ 1 caja de encuadernadores grandes.
- ✓ 1 carpeta azul sin solapa A4.
- ✓ 1 carpeta broche A4.
- ✓ 1 carpeta broche A6.
- ✓ 1 caja de rotuladores (12 unidades).

- ✓ 1 libreta de Lamela 6 mm (sólo para Infantil de 5 años)
- ✓ 1 estuche con cremallera (que sea amplio para que quepa todo).
- ✓ 1 set de esponjas de estampación (4 formas distintas).
- ✓ 1 juego de regletas (solo para 5 años).
- ✓ 1 borrador.
- ✓ 1 juego de construcción.
- ✓ 1 juego de figuras geométricos planas y volumen.
- ✓ 4 etiquetas con su nombre.
- ✓ ½ metro de filtro de dos colores distintos.
- ✓ El material de música se irá pidiendo conforme vaya haciendo falta.

JUGUETES

- ✓ Muñecos de cuerpo humano de niño y niña (uno por niño/a).
- ✓ Personas de la familia.
- ✓ Medios de transportes (uno por niño/a).
- ✓ Muñecos de distintas profesiones (dos por niño/a).
- ✓ Animales: granja (Infantil 3 años), selva (Infantil 4 años) y dinosaurios (Infantil 5 años).

Notas: Cada niño/a debe traer sus cosas con su nombre, incluyendo los libros. Las fotocopias que se entreguen en clase (apuntes, actividades, exámenes, etc.) serán abonadas por cada alumno/a trimestralmente.



Colegio La Inmaculada Concepción
San Miguel, 18
41530 – Morón de la Frontera
www.colegiolainmaculada.com



LISTADO DE MATERIAL ESCOLAR - CURSO 2020-2021

1º y 2º PRIMARIA

Para el cole:

- ✓ 1 estuche PEQUEÑO con cremallera.
- ✓ 2 lápices.
- ✓ 2 gomas blandas de Milán.
- ✓ 1 sacapuntas normal (sin depósito)
- ✓ 15 forros de plástico transparente tamaño folio (preferiblemente gruesas)
- ✓ 2 cuadernos de Lamela (5 milímetros).
- ✓ Una caja de colores bicolor de madera (12 unidades preferiblemente MARCA CARIOCA).
- ✓ Una caja de rotuladores de doble punta" (12 unidades preferiblemente MARCA CARIOCA).
- ✓ Tijeras de punta redonda.
- ✓ 1 barra de pegamento.
- ✓ Regla de 30 centímetros flexible
- ✓ 5 cartulinas blancas tamaño A4.
- ✓ Diez cartulinas de colores tamaño A4.

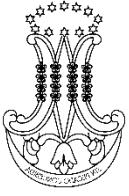
Para casa:

- ✓ 1 estuche.
- ✓ 1 lápiz.
- ✓ 1 goma.
- ✓ 1 sacapuntas.
- ✓ Una caja de colores de madera.
- ✓ Una caja de rotuladores.
- ✓ 1 cuaderno de Lamela (5 milímetros)

- **Todo lo marcado en ROJO se quedará expresamente en el colegio.**
- **No olvidar poner el nombre a todos los materiales.**
- **Forrar todos los libros con los nombres puestos por fuera excepto el de Educación Física.**

¡IMPORTANTE!
5 MM






Colegio La Inmaculada Concepción
San Miguel, 18
41530 – Morón de la Frontera
www.colegiolainmaculada.com

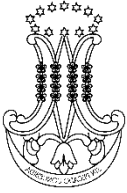


LISTADO DE MATERIAL ESCOLAR - CURSO 2020-2021

3º PRIMARIA

- ✓ 4 libretas de “lamela”.
- ✓ 1 libreta pequeña.
- ✓ Diez cartulinas de colores.
- ✓ Diez cartulinas blancas.
- ✓ Un bolígrafo azul y otro rojo. Preferiblemente borrables.
- ✓ Dos lápices o un portaminas.
- ✓ Un sacapuntas.
- ✓ Una goma de borrar.
- ✓ Un estuche.
- ✓ Una regla de plástico flexible de 30 cm.
- ✓ Unas tijeras de punta redonda.
- ✓ Un pegamento de barra.
- ✓ Un rotulador negro con punta fina para perfilar.
- ✓ Una caja de 18 lápices de colores.
- ✓ Una caja de 12 rotuladores.
- ✓ Un bloc de dibujo con márgenes.
- ✓ Dos mapas físicos y dos políticos de España.
- ✓ Muchísimas ganas de aprender.





Colegio La Inmaculada Concepción
San Miguel, 18
41530 – Morón de la Frontera
www.colegiolainmaculada.com



LISTADO DE MATERIAL ESCOLAR - CURSO 2020-2021

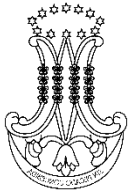
4º PRIMARIA

- ✓ 4 libretas de "lamela".
- ✓ 1 libreta pequeña.
- ✓ Diez cartulinas de colores.
- ✓ Diez cartulinas blancas.
- ✓ Un bolígrafo azul y otro rojo. Preferiblemente borrables.
- ✓ Dos lápices o un portaminas.
- ✓ Un sacapuntas.
- ✓ Una goma de borrar.
- ✓ Un estuche.
- ✓ Una regla de plástico flexible de 30 cm.
- ✓ Unas tijeras de punta redonda.
- ✓ Un pegamento de barra.
- ✓ Un rotulador negro con punta fina para perfilar.
- ✓ Una caja de 18 lápices de colores.
- ✓ Una caja de 12 rotuladores.
- ✓ Un bloc de dibujo con márgenes.
- ✓ Dos mapas físicos y dos políticos de España.
- ✓ Muchísimas ganas de aprender.

- En caso de acabar o perder algunos de los materiales trimestrales como hojas, pegamento, lápices, etc., será necesario reponerlos con diligencia.

- Importante poner el nombre en todo el material para evitar confusiones y en caso de pérdida, identificar a su dueño.





Colegio La Inmaculada Concepción
San Miguel, 18
41530 – Morón de la Frontera
www.colegiolainmaculada.com

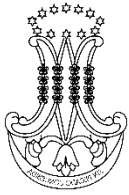


LISTADO DE MATERIAL ESCOLAR - CURSO 2020-2021

5° y 6° PRIMARIA

5° PRIMARIA	6° PRIMARIA
<ul style="list-style-type: none">✓ 5 libretas de cuadritos pasta dura con margen izquierdo.✓ 1 paquete de folios A4 (500 uds.)✓ 2 bolígrafos azules.✓ 1 bolígrafo rojo.✓ 1 bolígrafo negro.✓ 1 bolígrafo verde.✓ 2 lápices.✓ 1 sacapuntas.✓ 2 gomas de borrar.✓ 1 barra de pegamento.✓ 1 rollo de celo.✓ 1 rotulador perfilador negro.✓ 10 cartulinas de distintos colores, tamaño A4.✓ 10 cartulinas blancas, tamaño A4.✓ Etiquetas adhesivas de varios tamaños para identificar el material.✓ 1 bloc de dibujo con margen (marca "Disco").✓ 1 regla graduada de 30 cm.✓ Transportador de ángulos.✓ Lápices de colores.✓ Caja de rotuladores.✓ Tijeras.✓ Compás.✓ 3 mapas físicos España.✓ 3 mapas políticos España.✓ 25 fundas de plástico.✓ 3 rotuladores para pizarra blanca.	<ul style="list-style-type: none">✓ 5 libretas de cuadritos pasta dura con margen izquierdo.✓ 2 bolígrafos azules.✓ 1 bolígrafo rojo.✓ 1 bolígrafo negro.✓ 1 bolígrafo verde.✓ 2 lápices.✓ 1 sacapuntas.✓ 2 gomas de borrar.✓ 1 barra de pegamento.✓ 1 rollo de celo.✓ 1 rotulador perfilador negro.✓ 10 cartulinas de distintos colores, tamaño A4.✓ 10 cartulinas blancas, tamaño A4.✓ Etiquetas adhesivas de varios tamaños para identificar el material.✓ 1 bloc de dibujo con margen (marca "Disco").✓ 1 regla graduada de 30 cm.✓ Transportador de ángulos.✓ Lápices de colores.✓ Caja de rotuladores.✓ Tijeras.✓ Compás.✓ 2 mapas físicos España.✓ 2 mapas políticos España.✓ 3 mapas físicos Europa.✓ 3 mapas políticos Europa.✓ 1 mapa planisferio.✓ 25 fundas de plástico.✓ 3 rotuladores para pizarra blanca.

Notas: En caso de acabar o perder algunos de los materiales trimestrales o anuales como libretas, pegamentos, bolígrafos, etc. será necesario reponerlos con diligencia. En el área de Educación Artística a lo largo del curso se irán pidiendo los materiales necesarios para realizar algunas actividades especiales.



Colegio La Inmaculada Concepción
San Miguel, 18
41530 – Morón de la Frontera
www.colegiolainmaculada.com



LISTADO DE MATERIAL ESCOLAR - CURSO 2020-2021

1º y 2º ESO

1º ESO	2º ESO
MATERIAL EN CLASE	MATERIAL EN CLASE
<ul style="list-style-type: none"> ✓ 2 bolígrafos azules. ✓ 1 bolígrafo rojo. ✓ 1 bolígrafo negro. ✓ 3 lápices. ✓ Sacapuntas. ✓ 1 gomas de borrar. ✓ 1 barra de pegamento. ✓ 20 fundas de plástico tamaño folio. ✓ 6 cartulinas pequeñas (A4). ✓ Tijeras. ✓ 1 carpebloc tamaño folio con separadores. ✓ 1 regla graduada de 30 cm., escuadra, cartabón y compás (1º y 2º ESO) ✓ 1 estuche. ✓ 2 rotuladores para pizarra (no permanente) de color negro o azul. ✓ 1 paquete de folios A4 (500 unidades). ✓ 2 recambios de 100 hojas de cuadritos tamaño folio. 	<ul style="list-style-type: none"> ✓ 2 bolígrafos azules. ✓ 1 bolígrafo rojo. ✓ 1 bolígrafo negro. ✓ 3 lápices. ✓ Sacapuntas. ✓ 1 gomas de borrar. ✓ 1 barra de pegamento. ✓ 6 cartulinas pequeñas (A4). ✓ Tijeras. ✓ 1 carpebloc tamaño folio con separadores. ✓ 1 regla graduada de 30 cm., escuadra, cartabón y compás. ✓ 1 estuche. ✓ 20 fundas de plástico tamaño folio. ✓ 1 caja de grapas. ✓ 2 rotuladores para pizarra (no permanente) de color negro o azul. ✓ 1 calculadora. ✓ 2 recambios de 100 hojas de cuadritos tamaño folio.
MATERIAL EN CASA	MATERIAL EN CASA
<ul style="list-style-type: none"> ✓ Agenda. ✓ Estuche completo. ✓ Libretas usadas del curso anterior o folios/hojas de cuadritos tamaño folio. 	<ul style="list-style-type: none"> ✓ Agenda. ✓ Estuche completo. ✓ Libretas usadas del curso anterior o folios/hojas de cuadritos tamaño folio.


En todo caso, para la asignatura de **Educación Plástica y Visual** de 1º y 2º de ESO, será necesario material específico **en clase**: Un bloc de dibujo, escuadra y cartabón, una regla graduada de 30 cm., compás, 20 cartulinas de colores (A4), colores primarios en ténpera, dos pinceles, lápices de colores y tijeras.

Además, al principio de curso el profesor de la asignatura enviará por correo electrónico los apuntes de cada unidad, para que los alumnos puedan imprimirlos y si lo creen necesario encuadernarlos.

Notas:

- Este es el material imprescindible para comenzar el curso y que se utilizará en todas las clases. En los primeros días de clase o a lo largo del curso, los profesores responsables de cada asignatura comunicarán a los alumnos los materiales específicos para cada una de ellas.

- En caso de acabar o perder algunos de los materiales trimestrales o anuales como libretas, pegamentos, bolígrafos...será necesario reponerlos con diligencia.



Colegio La Inmaculada Concepción
San Miguel, 18
41530 – Morón de la Frontera
www.colegiolainmaculada.com



LISTADO DE MATERIAL ESCOLAR - CURSO 2020-2021

3° ESO

EN CLASE

El material que se llevará a clase y que no se puede sacar del aula será el siguiente:

- **Estuche**
- **2 bolígrafos azules.**
- **2 bolígrafos rojos.**
- **2 bolígrafos negros.**
- **3 lápices.**
- **Sacapuntas.**
- **2 gomas de borrar.**
- **1 barra de pegamento.**
- **6 cartulinas pequeñas (A4).**
- **1 tijeras.**
- **1 calculadora.**
- **1 regla graduada de 30 cm.**
- **1 carpebloc (con anillas) o carpeta con separadores** (similar a la funda de plástico en las que se insertan los folios, pero anexos a la carpeta. Si optamos por esta opción, es importante asegurarse si en el separador cabe perfectamente una hoja cuadrículada).
- **2 paquetes de 100 hojas de cuadritos** (con sus orificios para poder introducirlos en el carpebloc).
- **1 rotulador para pizarra blanca de color azul o negro** (no permanente).

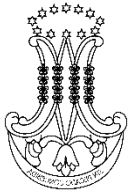
EN CASA

El material que se quedará en casa y por lo tanto no se puede llevar del aula será el siguiente:

- **Estuche completo** (bolígrafos, lápiz, sacapuntas, goma de borrar).
- **Cuaderno/hojas cuadrículadas.** Cualquier opción es válida. Si decidimos escoger el cuaderno, este se puede compartir con varias asignaturas, siempre y cuando quede organizado.

Notas:

Este es el material imprescindible para comenzar el curso y que se utilizará en todas las clases. En este curso, es imprescindible que no se olvide nada, pues no se puede prestar entre compañeros. Por el mismo motivo, este año **se debe tener especial cuidado con no perderlo**. Además, cuando el alumno observe que se le está acabando algún material (bolígrafo, hojas de cuadritos, etc.) debe reponerlo antes de que no lo pueda usar.



Colegio La Inmaculada Concepción
San Miguel, 18
41530 – Morón de la Frontera
www.colegiolainmaculada.com



LISTADO DE MATERIAL ESCOLAR - CURSO 2020-2021

4º ESO

EN CLASE

El material que se llevará a clase y que no se puede sacar del aula será el siguiente:

- **Estuche**
- **2 bolígrafos azules.**
- **2 bolígrafos rojos.**
- **2 bolígrafos negros.**
- **3 lápices.**
- **Sacapuntas.**
- **2 gomas de borrar.**
- **1 barra de pegamento.**
- **6 cartulinas pequeñas (A4).**
- **1 tijeras.**
- **1 calculadora.**
- **1 regla graduada de 30 cm.**
- **1 carpe bloc (con anillas) o carpeta con separadores** (similar a la funda de plástico en las que se insertan los folios, pero anexos a la carpeta. Si optamos por esta opción, es importante asegurarse si en el separador cabe perfectamente una hoja cuadrículada).
- **2 paquetes de 100 hojas de cuadritos** (con sus orificios para poder introducirlos en el carpe bloc).
- **2 rotuladores para pizarra blanca de color azul o negro** (no permanente).

EN CASA

El material que se quedará en casa y por lo tanto no se puede llevar del aula será el siguiente:

- **Estuche completo** (bolígrafos, lápiz, sacapuntas, goma de borrar).
- **Cuaderno/hojas cuadrículadas.** Cualquier opción es válida. Si decidimos escoger el cuaderno, este se puede compartir con varias asignaturas, siempre y cuando quede organizado.

Notas: Este es el material imprescindible para comenzar el curso y que se utilizará en todas las clases. En este curso, es imprescindible que no se olvide nada, pues no se puede prestar entre compañeros. Por el mismo motivo, **este año se debe tener especial cuidado con no perderlo.** Además, cuando el alumno observe que se le está acabando algún material (bolígrafo, hojas de cuadritos, etc.) debe reponerlo antes de que no lo pueda usar.